Informe sobre el mercat de treball

Mediona

Maig 2015

mancomunitat
PENEDÈS | GARRAF

Diputació Barcelona
xarxa de municipis

Unió Europea
Fons social europeu
L'FSE inverteix en el teu futur

ATUR REGISTRAT

Evolució de l'atur registrat

	2014								2015				
	Ma.	Ju.	Jul.	Ago.	Set.	Oct.	Nov.	Des.	Gen.	Feb.	Mar.	Abr.	Ma.
Nombre aturats	178	174	165	177	178	170	167	176	184	186	185	176	175
Variació(%)	-3,26	-2,25	-5,17	7,27	0,56	-4,49	-1,76	5,39	4,55	1,09	-0,54	-4,86	-0,57
Taxa d'atur(%)	15,46	15,12	14,34	15,38	15,46	14,77	14,51	15,29	15,99	16,16	16,07	15,29	15,20

Comparació taxes d'atur registrat. Maig 2015

	Taxa d'atur registrat (%)
Alt Penedès	14,15
Catalunya	13,54
Espanya	18,11

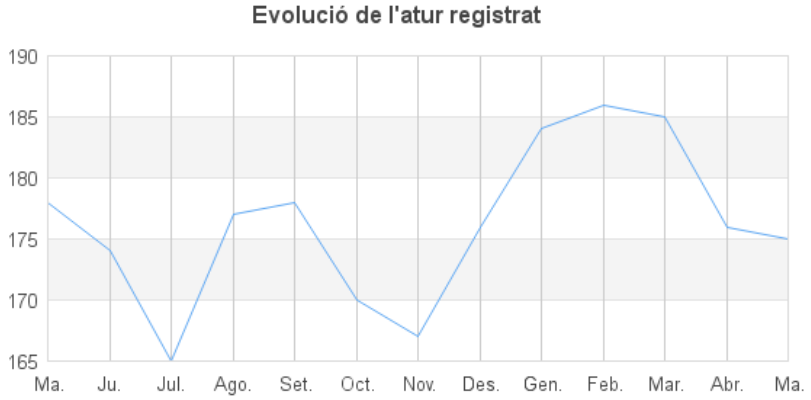

Atur per sexe. Maig 2015

	Home	Dona	Total
Nombre aturats	90	85	175
(%)	51,43	48,57	100,00

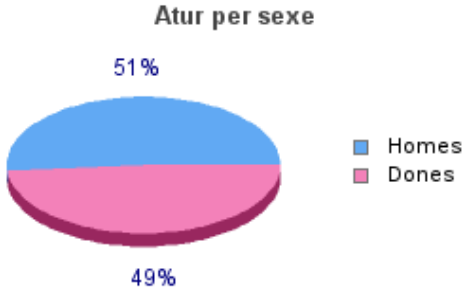

Atur per edat. Maig 2015

	<20	20-24	25-29	30-44	>44	Total
Nombre aturats	2	3	6	79	85	175
(%)	1,14	1,71	3,43	45,14	48,57	100,00

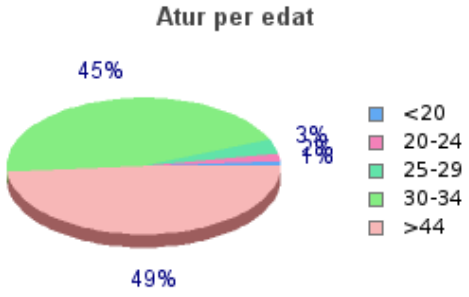

Atur per sector. Maig 2015

	Nombre aturats	(%)
Agricultura	10	5,71
Indústria	48	27,43
Construcció	12	6,86
Serveis	96	54,86
Sense ocupació anterior	9	5,14
Total	175	100,00

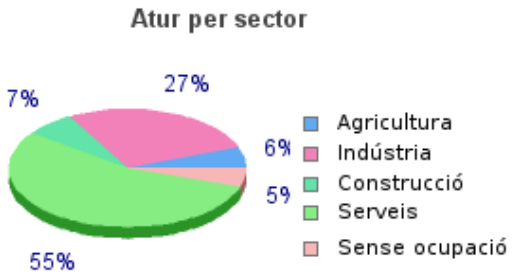

CONTRACTACIÓ

Evolució de la contractació

	2014								2015				
	Ma.	Ju.	Jul.	Ago.	Set.	Oct.	Nov.	Des.	Gen.	Feb.	Mar.	Abr.	Ma.
Núm. contractes	67	71	30	19	58	9	6	10	18	8	21	9	53
Variació(%)	-10,67	5,97	-57,75	-36,67	205,26	-84,48	-33,33	66,67	80,00	-55,56	162,50	-57,14	488,89

Taxa temporalitat. Maig 2015

	(%)
Taxa temp.	92,45

Contractació per sexe. Maig 2015

	Home	Dona	Total
Núm. contractes	38	15	53
(%)	71,70	28,30	100,00

Contractació per edat. Maig 2015

	<20	20-24	25-29	30-44	>44	Total
Núm. contractes	1	7	3	30	12	53
(%)	1,89	13,21	5,66	56,60	22,64	100,00

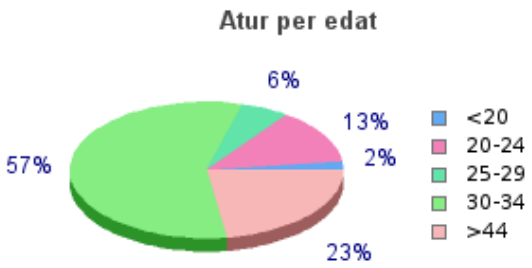

Contractació per sector Maig 2015

	Nombre contractes	(%)
Agricultura	27	50,94
Indústria	6	11,32
Construcció	3	5,66
Serveis	17	32,08
Total	53	100,00

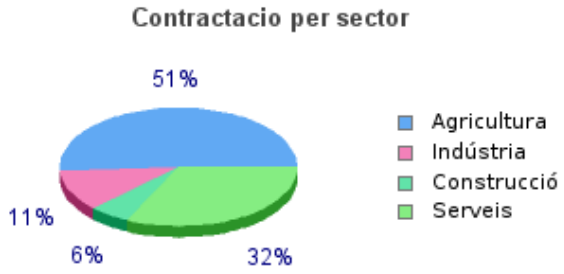

Contractació per tipus. Maig 2015

	Obra o Servei	Circ. producció	Interinitat	Altres temporals	Indefinits	Totals
Núm. contractes	30	15	4	0	4	53
(%)	56,60	28,30	7,55	0,00	7,55	100,00

AUTÒNOMS, ASSALARIATS I EMPRESES

Evolució autònoms, assalariats i empreses 2015

	2014				2015
	1r trim.	2n trim.	3r trim.	4t trim.	1r trim.
Autònoms	128	133	131	137	132
Assalariats	341	306	254	261	267
Empreses	33	33	36	38	39

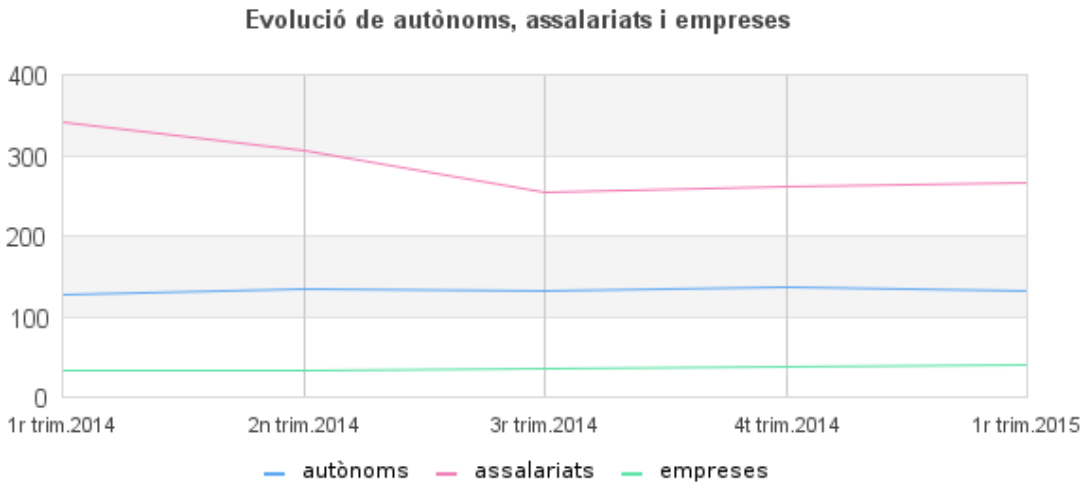

Autònoms per sector econòmic. 1r trim. 2015

	Nombre autònoms	(%)
Agricultura	19	14,39
Indústria	9	6,82
Construcció	23	17,42
Serveis	81	61,36
Total	132	100,00

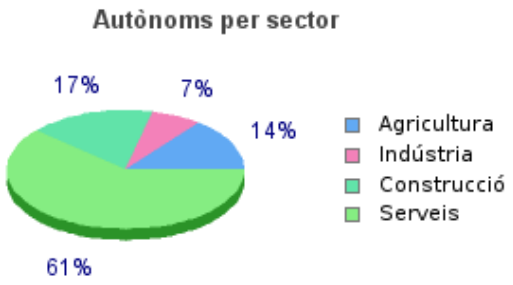

Assalariats per sector econòmic. 1r trim. 2015

	Nombre assalariats	(%)
Agricultura	0	0,00
Indústria	100	37,45
Construcció	27	10,11
Serveis	140	52,43
Total	267	100,00

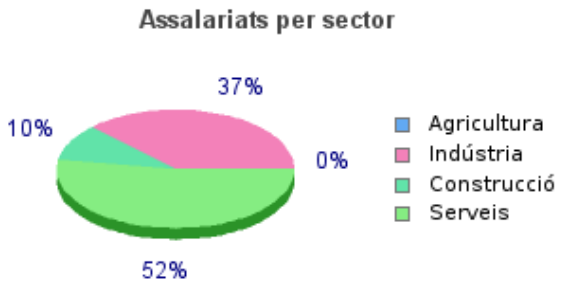

Empreses per sector econòmic. 1r trim. 2015
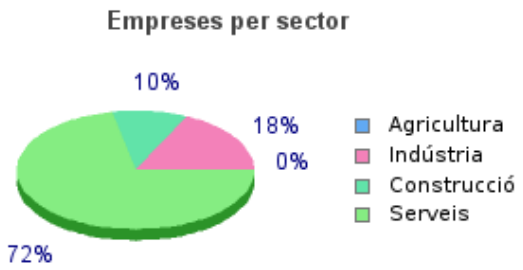
	Nombre empreses	(%)
Agricultura	0	0,00
Indústria	7	17,95
Construcció	4	10,26
Serveis	28	71,79
Total	39	100,00